


**REPORTE DE ESTUDIO COMPLETO**

Nombre Completo	Logotipo o emblema institucional personalizado	Publicación pagada por:
Sin Sesgo Consulting SC		Sin Sesgo Consulting SC
<b>INFORMACIÓN GENERAL</b>		
<b>Periodo en el que se publicó</b>	Preparación de elecciones	
<b>Fecha de publicación</b>	17 de mayo de 2021	
<b>Entidad</b>	Zacatecas	
<b>Medio</b>	Digital Excelsior y Digital La Jornada	
<b>Sección</b>	No aplica	
<b>Página</b>	No aplica	
<b>Recursos aplicados</b>		
<b>Tipo de encuesta</b>	Por precandidatos a gobernador del estado de Zacatecas.	
<b>ORIGINAL/REPRODUCCIÓN</b>	Original	
<b>Objetivo</b>	Conocer la intención del voto para las elecciones a Gobernador 2021 en el estado de Zacatecas	
<b>RESPONSABILIDAD</b>		
<b>Medio de publicación</b>	Digital Excelsior y Digital La Jornada	
<b>Patrocinador de la encuesta o pago de la encuesta</b>	Sin Sesgo Consulting SC	
<b>Realizador de la encuesta</b>	Sin Sesgo Consulting SC	
<b>Responsable de la publicación</b>	Sin Sesgo Consulting SC	
<b>CARACTERÍSTICAS GENERALES</b>		
<b>MARCO MUESTRAL</b>		
<b>Método de recolección</b>	En vivienda	
<b>Método de muestreo</b>	Un total de 3000 muestras de personas	

		pertenecientes a la región geográfica del estado de Zacatecas. La encuesta se levantó en 3 diferentes días, en cada día se levantaron 1000 encuestas para dar el total de 3000.
<b>Fecha de recolección</b>		1,9 y 16 de mayo de 2021
<b>DISEÑO MUESTRAL</b>		
<b>Definición de la población objetivo</b>	<b>Localización</b>	Estado de Zacatecas
	<b>Características sociodemográficas</b>	Personas zacatecanas mayores de edad, entre hombres y mujeres, que cuentan con credencial para votar vigente y pertenezcan a la sección en la que se levanta la muestra.
<b>Procedimiento de la selección de Unidades</b>		Probabilístico proporcional por tamaño.
<b>Procedimiento de estimación:</b>		Porcentual
<b>Tamaño y forma de la obtención de la muestra</b>		3000 muestras de personas zacatecanas mayores de edad, entre hombres y mujeres, que cuentan con credencial para votar vigente y pertenezcan a la sección en la que se levanta la muestra.
<b>Calidad de la estimación</b>	<b>CONFIANZA</b>	<b>95%</b>
	<b>ERROR MÁXIMO</b>	<b>±3.8%</b>
<b>Frecuencia y tratamiento de la no respuesta %</b>	<b>Indeciso, no sabe (No contestan por no querer o porque aún no deciden su voto)</b>	¿De los candidatos y candidatas para la gobernación de Zacatecas por quién votaría para gobernador? <i>El 11.1% No contestó fue el mayor registrado en todos los días.</i> ¿De los candidatos y candidatas para la gobernación de Zacatecas

		por quién votaría para gobernador? <i>El 39.2% No contestó</i> Voto en boleta: <i>El 21.5% no contestó.</i>
	No piensa votar (Incluye: ninguno, blanco, nulo)	Se descarta la no respuesta del marco muestral.
Tasa de rechazo general	Negativa a contestar sobre total de intentos (GENERAL)	0%
	Abandono del informante encuesta sobre total de intentos	0%


Método y fecha de recolección de la información	Método: en vivienda Recolección: 1,9 y 16 de mayo de 2021. Se recolectaron 1000 muestras cada día para tener un total de 3000 muestras para este estudio.
---	---

#### CUESTIONARIO O INSTRUMENTO DE CAPACITACIÓN



- 1.-¿Cuenta con credencial para votar?
- 2.- ¿La casilla en la que vota está aquí cerca?
- 3.-¿Qué edad tiene?
- 4.-Género
- 5.-¿Aprueba o desaprueba el trabajo que han hecho hasta ahora el presidente de la república y el gobernador de Zacatecas?
- 6.- ¿Qué calificación le da a cada uno de ellos?
- 7.-¿De los candidatos y candidatas para la gobernación de Zacatecas por quién votaría para gobernador?
- 8.-Voto en boleta no oficial

Forma de procesamiento	Estimadores	Los estimadores de proporción se calculan utilizando factores asociados al levantamiento de la muestra, haciendo proporción con el total de los datos.
	Intervalos de confianza	95%
Denominación de Software		El análisis de los resultados de la encuesta y la obtención de los

	estimadores se hizo utilizando el software SPSS, Lime Survey y R.																												
Base de datos	Sí, se genera de forma probabilístico proporcional por tamaño.																												
<b>RESULTADOS</b>																													
Los resultados son producto de un modelo estadístico adicional al modo de diseño de la muestra	Los resultados se basan en las respuestas de 3000 de los encuestados, reflejando las preferencias electorales y las opiniones al momento del levantamiento de la muestra.																												
<b>PRINCIPALES RESULTADOS</b>																													
<div style="text-align: center;"> <p>¿De los candidatos y candidatas a la gubernatura en Zacatecas por quién votaría para gobernador o gobernadora? (Serie de tiempo de pregunta cara a cara)</p> <table border="1"> <caption>Percentage of Preference by Candidate</caption> <thead> <tr> <th>Candidate</th> <th>1 de mayo</th> <th>9 de mayo</th> <th>16 de mayo</th> </tr> </thead> <tbody> <tr> <td>David Monreal por JHH</td> <td>47.8</td> <td>50.5</td> <td>51.9</td> </tr> <tr> <td>Claudia Aneja por VtZ</td> <td>35.1</td> <td>35.6</td> <td>34.0</td> </tr> <tr> <td>No contestó</td> <td>11.1</td> <td>7.1</td> <td>8.9</td> </tr> <tr> <td>Ana María Romo por MC</td> <td>0.0</td> <td>0.0</td> <td>0.0</td> </tr> <tr> <td>Lupita Medina por PES</td> <td>0.0</td> <td>0.0</td> <td>0.0</td> </tr> <tr> <td>Otro</td> <td>0.0</td> <td>0.0</td> <td>0.0</td> </tr> </tbody> </table> <p><b>Nota:</b>  Método de muestreo: Probabilístico proporcional por tamaño de sección (polietápico)  Error estadístico estimado: 3.8%  El tamaño de la muestra por fecha de levantamiento: 1000  Fecha de levantamiento: 1 al 16 de mayo</p> <p style="text-align: right;"><b>SIN SESGO</b> Consulting SC</p> </div>		Candidate	1 de mayo	9 de mayo	16 de mayo	David Monreal por JHH	47.8	50.5	51.9	Claudia Aneja por VtZ	35.1	35.6	34.0	No contestó	11.1	7.1	8.9	Ana María Romo por MC	0.0	0.0	0.0	Lupita Medina por PES	0.0	0.0	0.0	Otro	0.0	0.0	0.0
Candidate	1 de mayo	9 de mayo	16 de mayo																										
David Monreal por JHH	47.8	50.5	51.9																										
Claudia Aneja por VtZ	35.1	35.6	34.0																										
No contestó	11.1	7.1	8.9																										
Ana María Romo por MC	0.0	0.0	0.0																										
Lupita Medina por PES	0.0	0.0	0.0																										
Otro	0.0	0.0	0.0																										



Resumen de diferentes escenarios

Pregunta			Otro	No respuesta	Diferencia
Ablerta	31.6	19.5	9.7	39.2	12.1
Ablerta seguro de votar	35.1	20.7	9.2	35.0	14.4
Ablerta efectivo	50.0	30.9	15.3	3.8	19.1
Cara a cara	51.9	34.0	5.2	8.9	17.9
Cara a cara seguro de votar	55.0	33.2	4.6	7.2	21.8
Cara a cara efectivo	54.8	35.2	6.2	3.8	19.6
Boleta	45.1	27.6	5.8	21.5	17.5
Boleta seguro de votar	48.5	27.7	5.1	18.7	20.8
Boleta efectivo	55.3	33.8	7.1	3.8	21.5

	Aprueba mucho	Aprueba poco	Desaprueba mucho	Desaprueba poco	No contestó	Aprobación
<b>Andrés Manuel López Obrador</b> Presidente de la República	34.5	37.5	16.2	8.8	3.0	72.0
<b>Alejandro Tello Cristera</b> Gobernador del Estado	12.7	31.5	29.9	16.6	9.3	44.2

Personas físicas que patrocinaron o pagaron la encuesta

Sin Sesgo Consulting SC

Persona física o moral que diseñó y llevó a cabo la encuesta o sondeo

Sin Sesgo Consulting SC

Personas físicas o morales que solicitaron, ordenaron y/o pagaron su publicación o difusión

Sin Sesgo Consulting SC

FACTURA

No aplica

ENTREGO

No aplica

INFORMES DEL COSTO  
TOTAL DELESTUDIO  
REALIZADO

Se informan gastos por un total de \$65,000.00 (cuarenta y cinco mil pesos 00/100 M.N.)